

# WiMAXについての調査

WiFi×WiMAX価格比較ナビではWiMAXを使用している、もしくは申し込んだことがある方々を対象に、アンケートを実施いたしました。企業HPに掲載されないユーザーの生の声を公開いたします。

## 【調査概要】

調査主体者: WiFi×WiMAX価格比較ナビ

調査の目的: WiMAX利用に関する意識調査

調査の方法: インターネット上でのアンケート調査

調査対象地域: 日本国内

母集団: WiMAXを所持している、または過去に所持していたインターネット利用者

調査の対象: WiMAXを所持している、または過去に所持していた方

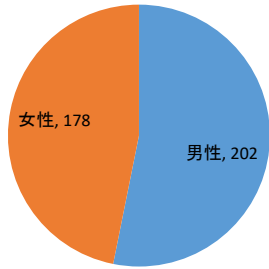
※複数WiMAX保有者による一部複数回答を含む

有効回答: 380名、男性202名、女性178名

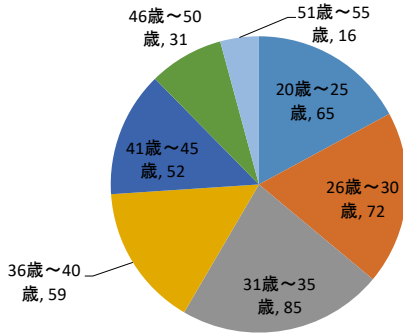
調査の期間: 2019年2月1日～2019年4月28日

## 母集団属性

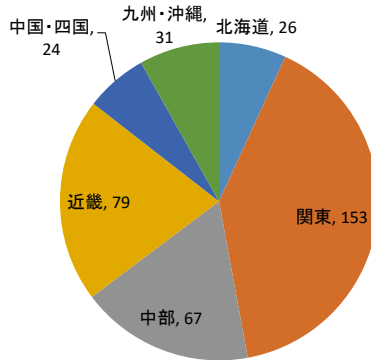
### 性別(単位:人)



### 年齢(単位:人)



### 居住地(単位:人)



## 使用したWiMAXの総合満足度

※上位5位までをサイトにて掲載

※この回答結果の平均点数を、各WiMAXの総合評価としてサイトに掲載

カード名	とても満足	満足	普通	不満	とても不満	回答人数 (複数回答含む)	平均点数
	5点	4点	3点	2点	1点		
GMOとくとくBB WiMAX2+(月額割引)	35	2	3	0	0	40	4.8
GMOとくとくBB WiMAX2+(キャッシュバック)	20	2	9	1	0	32	4.3
BIGLOBE WiMAX 2+	15	2	9	3	0	29	4.0
nifty WiMAX	13	4	8	3	1	29	3.9
So-net WiMAX	10	2	4	2	1	19	3.9
Cloud Mobile	9	1	2	3	1	16	3.9
NURO光	10	7	6	2	1	26	3.9
ドコモ光	6	2	4	2	0	14	3.9
合計	118	22	45	16	4	205	

## 月額料金に関する回答

※上位4位までをサイトにて掲載

カード名	とても満足	満足	普通	不満	とても不満	回答人数 (複数回答含む)	平均点数
	5点	4点	3点	2点	1点		
GMOとくとくBB WiMAX2+(月額割引)	32	3	2	0	0	37	4.8
GMOとくとくBB WiMAX2+(キャッシュバック)	15	4	7	0	0	26	4.3
BIGLOBE WiMAX 2+	12	2	7	3	0	24	4.0
So-net WiMAX	14	6	2	4	2	28	3.9
nifty WiMAX	9	2	4	1	2	18	3.8
Cloud Mobile	8	4	3	2	2	19	3.7
NURO光	6	3	2	3	2	16	3.5
ドコモ光	4	2	3	2	2	13	3.3
合計	100	26	30	15	10	181	

## キャンペーンに関する回答

※上位4位までをサイトにて掲載

カード名	とても満足	満足	普通	不満	とても不満	回答人数 (複数回答含む)	平均点数
	5点	4点	3点	2点	1点		
GMOとくとくBB WiMAX2+(キャッシュバック)	29	3	4	6	0	42	4.3
GMOとくとくBB WiMAX2+(月額割引)	22	6	11	0	0	39	4.3
BIGLOBE WiMAX 2+	13	2	9	0	0	24	4.2
nifty WiMAX	11	1	5	2	0	19	4.1
So-net WiMAX	10	2	7	1	0	20	4.1
Cloud Mobile	8	3	4	1	0	16	4.1
NURO光	7	2	8	0	0	17	3.9
ドコモ光	6	2	2	4	0	14	3.7
合計	106	21	50	14	0	191	